



Petunjuk Penggunaan

SINERGI ASIK

(Sistem Teknologi Informasi Digital Berbasis Android dan Komputer)

Desa Joho
Kecamatan Pracimantoro

Petunjuk Penggunaan *SINERGI ASIK*

(Sistem Teknologi Informasi Digital Berbasis Android dan Komputer)

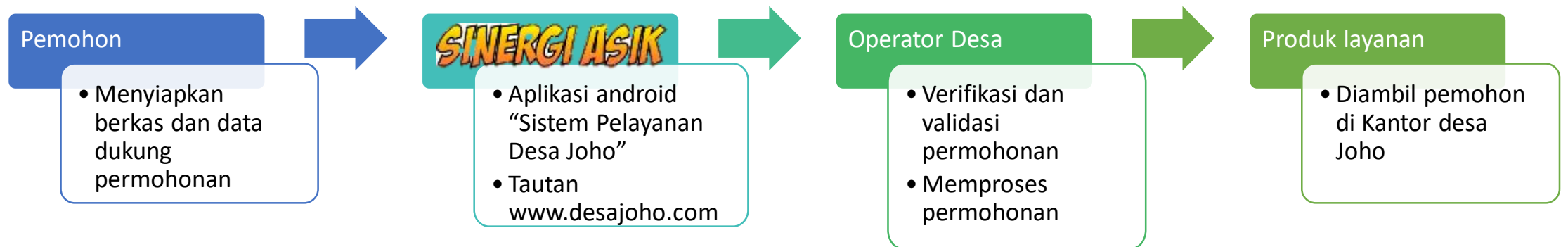
Pendahuluan

Perkembangan teknologi informasi telah merambah ke desa. Masyarakat terbiasa menggunakan gawai untuk memperoleh informasi dan mengakses internet. Selain itu kondisi pandemi sejak 2020. Pelayanan Desa juga menyesuaikan dengan perkembangan tersebut. Pelayanan desa yang biasanya diakses secara tatap muka, dibatasi selama masa pandemi. Maka dari itu Pemerintah Desa Joho menghadirkan inovasi “SINERGI ASIK” ini.

“SINERGI ASIK” diterapkan untuk memenuhi kebutuhan warga masyarakat desa Joho dalam hal pelayanan administrasi desa dengan meminimalkan tatap muka, bisa diakses dari mana saja dan kapan saja.

Harapan diterapkannya “SINERGI ASIK” ini, warga masyarakat desa Joho dapat mengakses pelayanan administrasi desa dengan mudah dan cepat, tanpa mengurangi kualitas layanan dan memanfaatkan perkembangan teknologi.

Alur Pelayanan **SINERGI ASIK**



Cara Akses *SINERGI ASIK*

- Aplikasi Android



Sistem Pelayanan Desa Joho

Sistem Pelayanan Desa Joho • Gaya Hidup

- Tautan

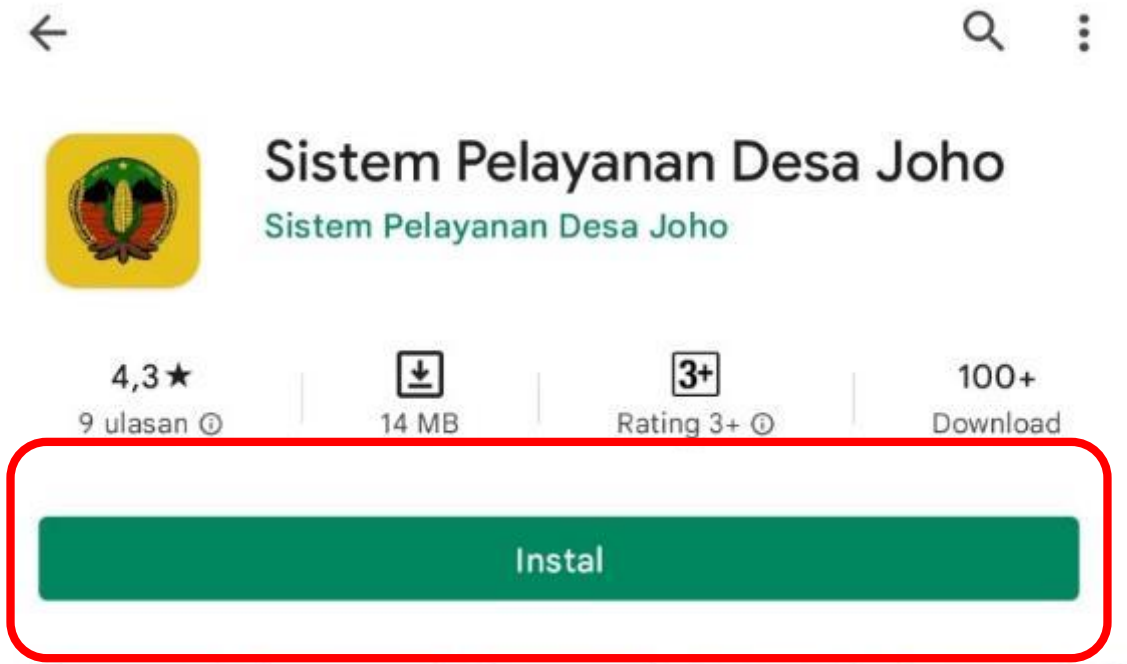
www.desajoho.com




SINERGI ASIK via aplikasi android



Cari dan pasang aplikasi “Sistem Pelayanan Desa Joho” di handphone android



SINERGI ASIK via aplikasi android



Buka aplikasi tersebut untuk masuk di halaman awal

Kabar Desa

Lihat Semua



SINERGI ASIK via aplikasi android

Video Desa

Lihat Semua



Home



Profil Desa



Layanan

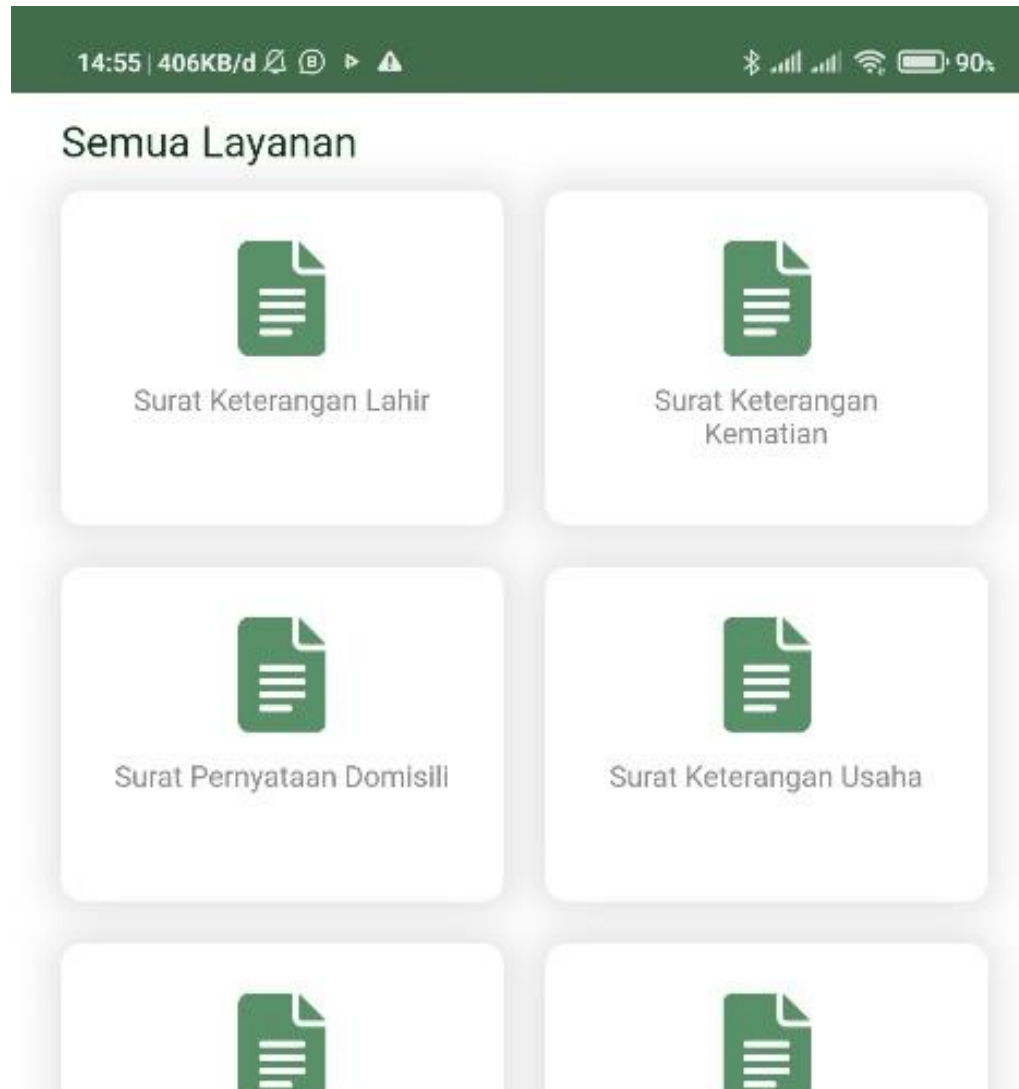
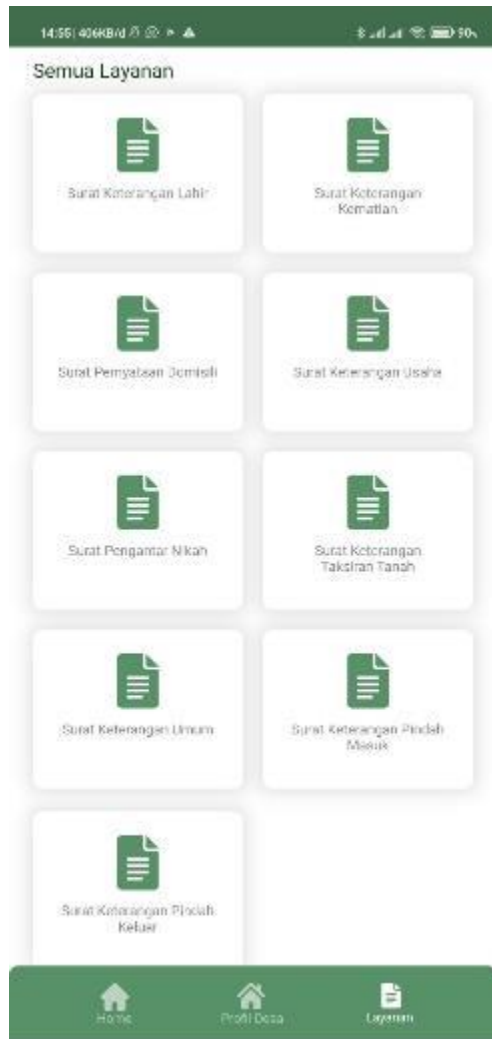
Pilih menu untuk mengakses info dan layanan sesuai kebutuhan

“Home” untuk halaman depan, menampilkan rangkuman informasi yang tersedia

“Profil Desa” menampilkan Visi Dan Misi Kepala Desa Joho saat ini, juga detail kelembagaan di desa Joho

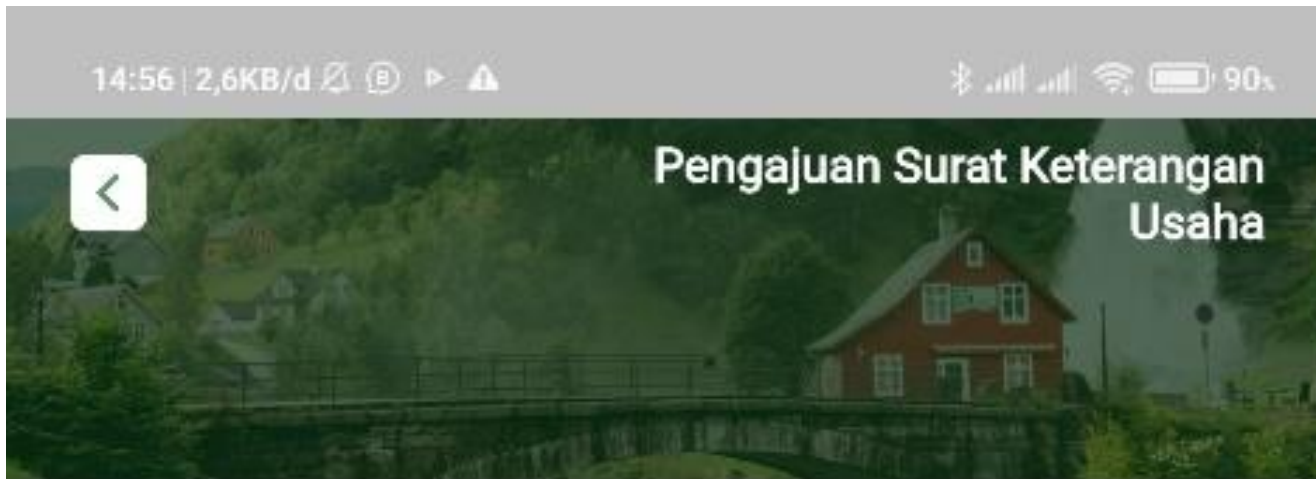
“Layanan” untuk bermacam layanan administrasi desa sesuai kebutuhan warga

SINERGI ASIK via aplikasi android



Pada sub menu layanan pilih jenis layanan sesuai dengan kebutuhan

SINERGI ASIK via aplikasi android



Masuk ke Pengajuan layanan yang dipilih, isi data pemohon dengan benar

Silahkan Isi Data

No. NIK/KTP :

Nama :

SINERGI ASIK via aplikasi android

Informasi Pemohon :

Nomor HP :

081234567891011

Email : (Opsional)

Masukan Email

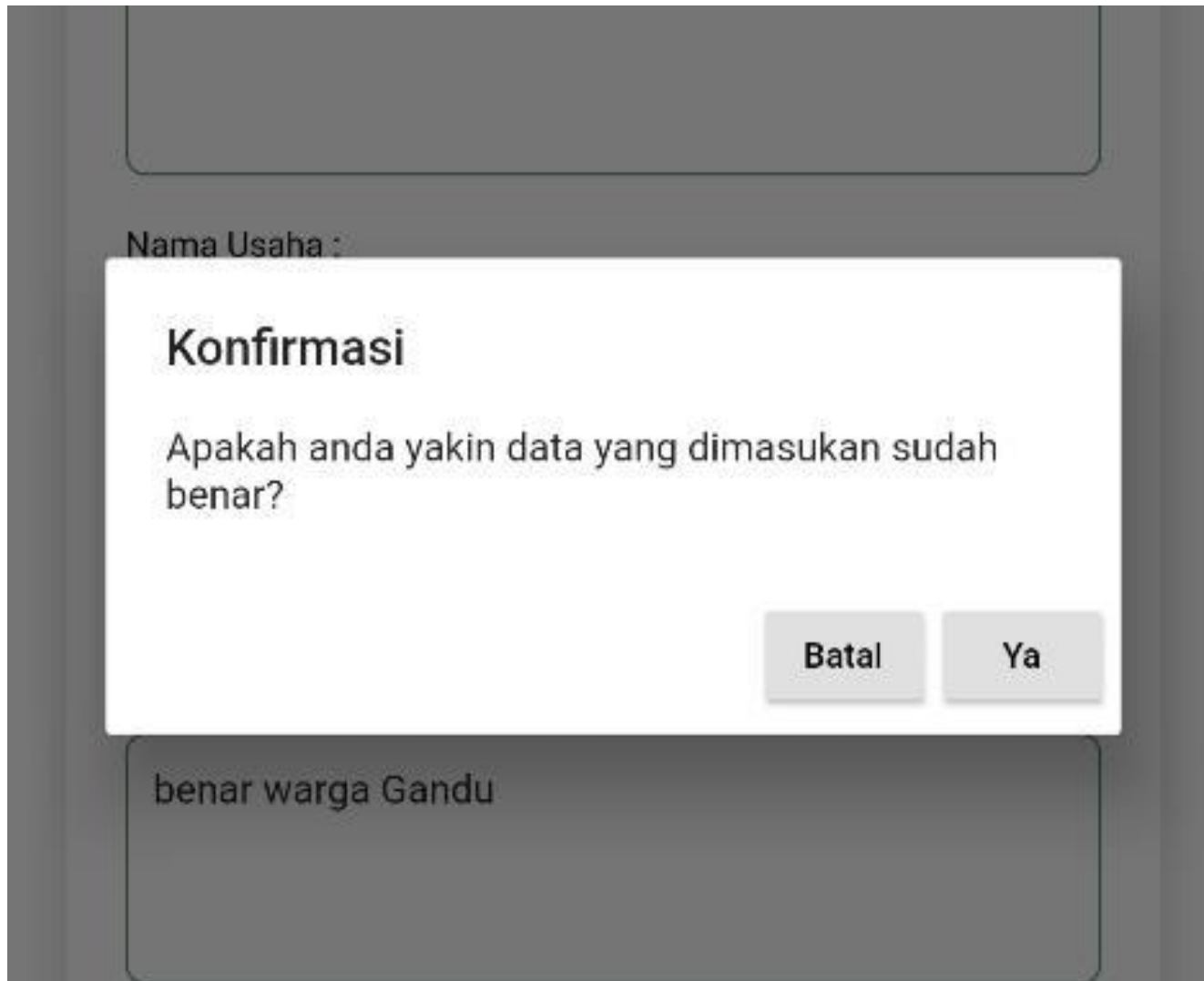
Ajukan Surat

Isi semua data yang diperlukan untuk pengajuan permohonan

Isi nomor HP dengan nomor HP pemohon yang aktif dan mudah dihubungi (terhubung dengan aplikasi Whatsapp)

Setelah semua isian data terisi dengan benar, klik "Ajukan Surat" untuk mengirim permohonan layanan

SINERGI ASIK via aplikasi android



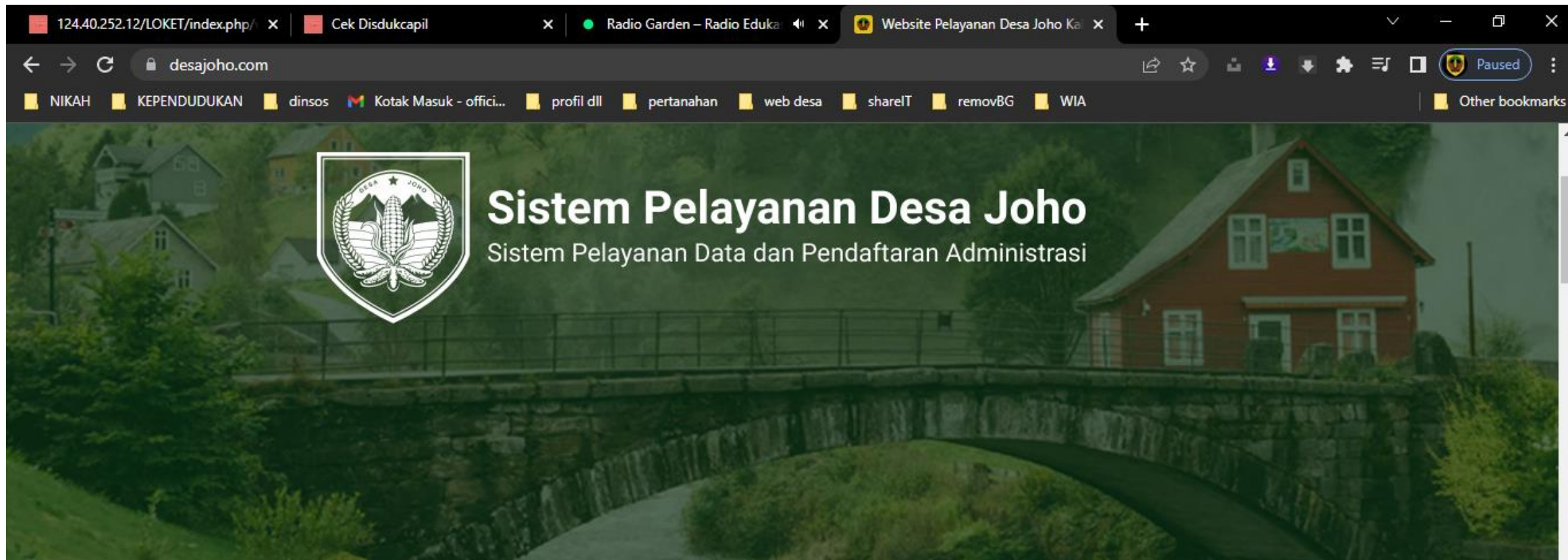
Klik “Batal” jika ada isian data yang salah dan ingin diperbaiki, kemudian klik “Ajukan Surat” untuk mengirim permohonan layanan seperti langkah sebelumnya

Klik “Ya” jika isian data sudah benar

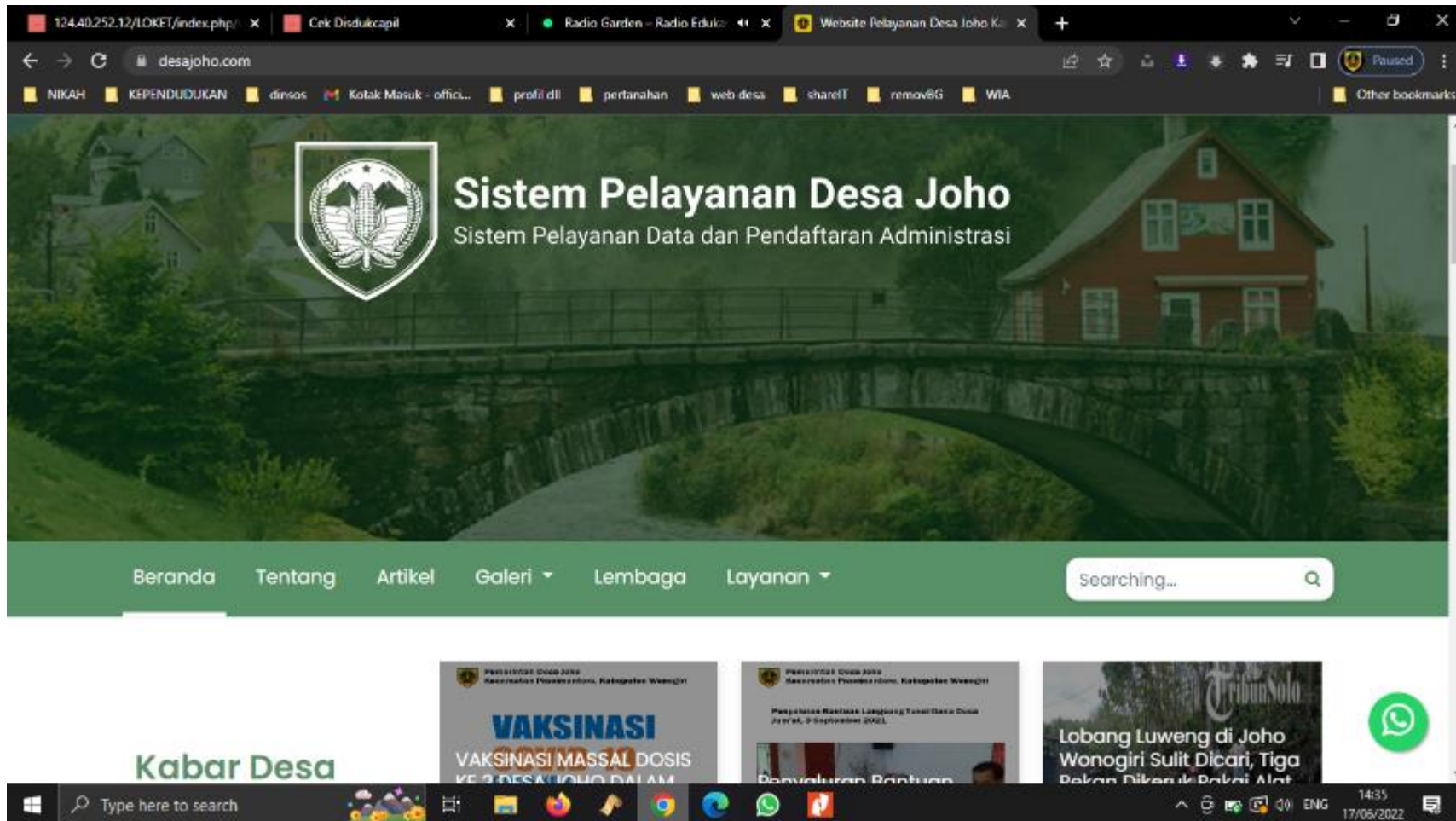
Operator Desa akan menghubungi nomor HP pemohon untuk validasi dan verifikasi permohonan, juga ketika produk layanan sudah siap diambil pemohon.

SINERGI ASIK via tautan

Ketik/masukan tautan www.desajoho.com di peramban PC/Laptop



SINERGI ASIK via tautan



Inilah tampilan awal di www.desajoho.com menampilkan berbagai menu yang ada di situs ini

SINERGI ASIK via tautan



“**Beranda**” menampilkan halaman depan situs Desa Joho

“**Tentang**” menampilkan visi dan misi

“**Artikel**” menampilkan artikel informasi terbaru terkait desa Joho

“**Galeri**” berisi foto dan video seputar kegiatan di desa Joho

“**Lembaga**” menunjukkan informasi dan profil lembaga desa yang ada Desa Joho

“**Layanan**” menyajikan bermacam layanan administrasi yang dapat dipilih warga desa Joho sesuai kebutuhan

“**Searching...**” melakukan pencarian topik tertentu pada isi situs ini

SINERGI ASIK via tautan

Inilah layanan administrasi yang dapat dipilih warga desa Joho

Klik/pilih salah satu layanan sesuai kebutuhan



SINERGI ASIK via tautan

Deskripsi :
Surat keterangan yang bersifat umum menyesuaikan keperluan pemohon.

Syarat Pengajuan :

- Isikan formulir berikut dengan benar.
- Siapkan Berkas Berikut
 1. Fotocopy Kartu Keluarga
 2. Fotocopy KTP

Pengambilan Surat :

- Silahkan menunggu konfirmasi dari admin desa.
- Surat dapat diambil di kantor Desa di jam kerja.
- Berkas yang harus dibawa saat pengambilan.
 1. Fotocopy Kartu Keluarga
 2. Fotocopy KTP

Silahkan Isi Data


Nama :

Jenis Kelamin :

Tempat Lahir : Tanggal Lahir :

Kewarganegaraan :

Agama :



Masuk ke form isian data pemohon

Di sebelah kiri akan ada deskripsi dari jenis layanan yang dipilih dan syarat yang mesti disiapkan oleh pemohon

Isikan data di form isian data di sebelah kanan

SINERGI ASIK via tautan

Layanan ▾ Searching... 🔍

keperluan .

untuk membuat SKCK

Keterangan Lain :

benar warga galih

Informasi Pemohon

Nohp Konfirmasi :

+62 081228001938

Email Konfirmasi :

officialdesajoho@gmail.com

Ajukan Surat

Isi form isian data dengan benar dan sampai selesai

No.HP Konfirmasi diisi dengan nomor HP pemohon yang aktif dan dapat dihubungi via aplikasi whatsapp

Klik "Ajukan Surat" untuk mengirim permohonan

SINERGI ASIK via tautan

Pengajuan surat berhasil terkirim dan akan segera diproses



Akan muncul pesan seperti di atas pada layar sebagai tanda bahwa permohonan telah berhasil terkirim dan akan segera diproses

Selanjutnya pemohon akan dihubungi Operator Desa untuk verifikasi dan validasi data pemohon serta kapan produk layanan dapat diambil